

AUTOELEVADORES

SERIE
ACONCAGUA

Carga de 1 a 10 TN

- Torre triple 4,5
(Opcionales de 3 a 5 mts)
- Desplazador lateral Cascade
- Motor Xinchai
(Opcional ISUZU y MITSUBISHI)
- Diesel, Nafta/Gas y Eléctricos

★
TECNOLOGÍA
GLOBAL
★

AUTOELEVADORES **SERIE ACONCAGUA**




Modelo	BRFD20	BRFD25	BRFD30	BRFD35	BRFD50	BRFD60	BRFD70	BRFD100	
MOTORIZACIÓN									
Marca	Xinchai - Opcional Isuzu (Japón)								
Modelo	C490BPG	C490BPG	C490BPG	A495BPG	6BG1 (Isuzu)	6BG1 (Isuzu)	6BG1 (Isuzu)	6BG1 (Isuzu)	
Potencia (Kw)	40 (53,6 HP)	40 (53,6 HP)	40 (53,6 HP)	42 (56,3 HP)	154	154	154	154	
Cilindrada (L)	2.7	2.7	2.7	2.9	6.5	6.5	6.5	6.5	
Combustión	Diesel (Opcional Nafta-Gas y Eléctrico)								
ASPECTOS GENERALES									
Dimensiones Totales (LxAxH)	3600x1160x2060	3650x1160x2060	3770x1225x2060	3820x1225x2060	4530x1480x2240	4770x2235x2500	4770x2235x2500	6700x2235x2850	
Peso Operativo (Kg)	3530	3880	4350	4600	6700	8640	9340	12180	
Capacidad de Carga (Kg)	2000	2500	3000	3500	5000	6000	7000	10000	
Despeje (mm)	120	120	120	120	120	120	120	120	
Largo Uña (cm)	1220	1220	1220	1220	1220	1370	1370	1370	
Cantidad Secciones Torre	3	3	3	3	3	3	3	3	
Altura Máxima (cm)	4500	4500	4500	4500	4500	4500	4500	4500	
Desplazador Lateral	Si (Cascade - USA)								
Inclinación Máxima (Grad)	6/12	6/12	6/12	6/12	6/12	6/12	6/12	6/12	
Distancia entre Ejes (cm)	1600	1600	1700	1700	2200	2250	2250	2800	
Transmisión	Hidráulica (Manual o Eléctrica)								
Tanque (L)	60	60	70	70	100	120	120	140	
Velocidad Máxima (Km/h)	19	19	20	20	20	26	26	25	
OPCIONALES									
Opcionales	Versión Combustible Nafta / Gas Versión eléctrica Longitudes de uña hasta 2200 mm Mástil 2 y 3 Secciones de 3, 4 y 5 mts de altura y elevación libre Cabina cerrada Ruedas sólidas Doble Rueda Delatera				Longitudes de uña hasta 2200 mm Mástil 2 y 3 Secciones de 3, 4 y 5 mts de altura y elevación libre Cabina cerrada Desplazador lateral Ruedas sólidas Doble Rueda Delatera				

Las especificaciones detalladas son orientativas y pueden variar levemente o presentar mejoras. La compañía se reserva el derecho de realizar dichos cambios sin previo aviso.
 Copyright © 2024 Brumby Machines Argentina. All rights reserved.



BRUMBY
work stronger

Oficina Central:
 Caldas 1551 - CABA
 0810 - 112 - 1102
 info@brumby.com.ar

 www.brumby.com.ar
 [brumbymachines](https://www.facebook.com/brumbymachines)
 [brumbymachines](https://www.instagram.com/brumbymachines)